

自動開閉装置

サンパワーLIGHT


コンパクト設計なのに高機能!!
優れた換気機能により、開閉動作を細かく制御します。

1台3役!!

24段
温度制御

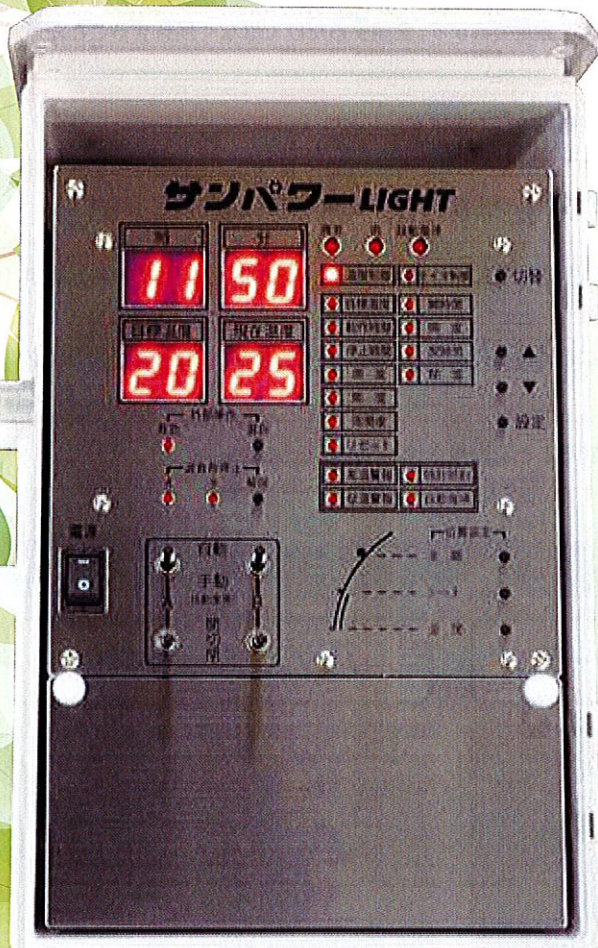
タイマー
制御

外部操作



モーター2台接続可能!

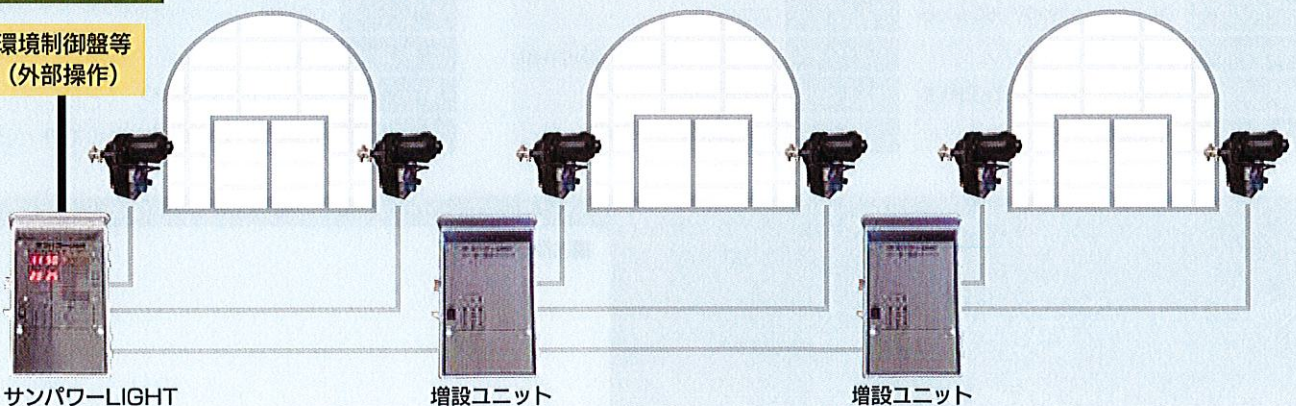
さらに、増設ユニットでモーターを追加できます



サイド巻上・谷巻上・カーテンに!

接続例

環境制御盤等
(外部操作)



特 長

制 御

24段温度制御	温度設定を1時間ごとに設定することでハウス内温度を細かく管理し、最適な栽培温度になるように滑らかに動作させます。
タイマー制御	1日0時~24時の間に、開け時間・閉め時間を設定できます。さらに、それぞれの開度を設定できます。
外部操作	環境制御盤等の外部からの装置より、開け閉め信号をもらい制御できます。

主 な 機 能

自動復帰	復帰条件の高温・低温・降雨により、手動操作後放置されていても、自動運転に切替わりハウス内の作物を守ります。
雨開度	雨センサー(オプション)取付時、降雨時の開度を設定できます。全閉するだけではなく換気することが可能です。
位置設定	本体にモーターの換気位置設定を、ボタンで簡単に設定できます。
開 度	全開幅よりどの程度まで開けるか設定できます。季節や生育ステージにより変更したい時に便利です。
リセット機能	モーターの巻き上げ・巻き下げなどで生じた、実際の位置のズレを原点に戻し修正するためや、フィルムの焼き付き防止の機能です。
過負荷防止	本体に接続しているモーター用で、巻き込みなど過負荷になった場合に作動します。ヒューズ交換ではなくボタン復帰式です。
非常用バッテリー接続	停電などの電源喪失の場合、バッテリー接続することで動作させることができます。

モーター設置例


連棟ハウス 谷部巻上



内張り巻き上げカーテン



ハウス サイド巻上



サンパワー-LIGHT仕様

電 源	AC100V~AC220V 50/60Hz	重 量	2.8Kg以下
消費電力	最大負荷時 110W	サ イ ズ	ヨコ:200 タテ:300 フカサ:140
モ ー タ ー	サンパワー DCモーター2台接続可能	増設ユニット	最大50台まで
温度センサー	1本接続	雨センサー	1本接続(ヒーター付き)

サンパワーモーター仕様

電 源	DC24V
消費電力	48W
サ イ ズ	92W x 143H x 140D
巻き取り幅	4m以内(パイプ径などで変わります)

■発売先

 **シンワ株式会社**

熊本支店 〒861-2101 熊本県熊本市東区桜木2丁目1番35号
TEL (096) 360-5600 FAX (096) 360-5601

■お問い合わせ